

Istruzioni per accedere ai webinar di cultura digitale di Pane e Internet

Il giorno dell'incontro da voi scelto il link sarà attivo da dieci minuti prima del webinar per dare modo alle persone di entrare. Per tutti i webinar utilizziamo una stessa "stanza" accessibile al seguente link: <https://meet.jit.si/webinarpei>, memorizzatelo sul dispositivo che intendete utilizzare. **Qui sotto le istruzioni per accedere al webinar da PC o da un dispositivo smartphone/Tablet.**



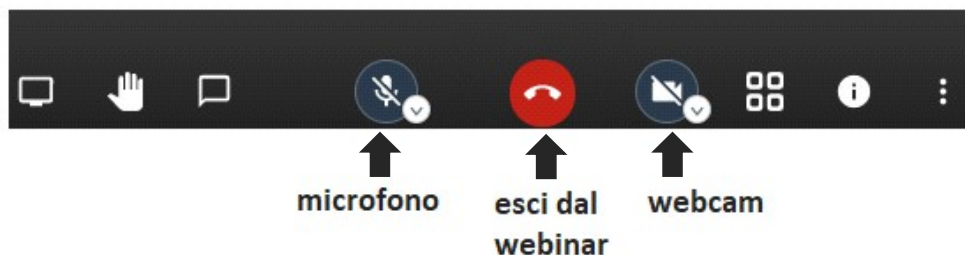
Istruzioni per la connessione da PC

Dal vostro PC è sufficiente aprire un programma di navigazione (browser), suggeriamo **Chrome**, e collegarsi alla pagina dei webinar di Pane e Internet: <https://meet.jit.si/webinarpei>;



Si aprirà direttamente la pagina del webinar e potrete seguire la diretta. Assicuratevi di avere il **microfono attivo** per sentire l'audio.

Una volta entrati nel webinar, posizionando mouse in basso, visualizzerete le **funzioni** a vostra disposizione. Vi chiediamo di cliccare sul simbolo del **microfono** e della **webcam** al fine di **disattivarli** (vedi immagine sotto), questo ci consentirà di avere una migliore connessione ed evitare rumori di sottofondo. Concluso il meeting **per uscire** cliccate il **tasto rosso del telefono**. Le altre funzioni le spiegheremo online.

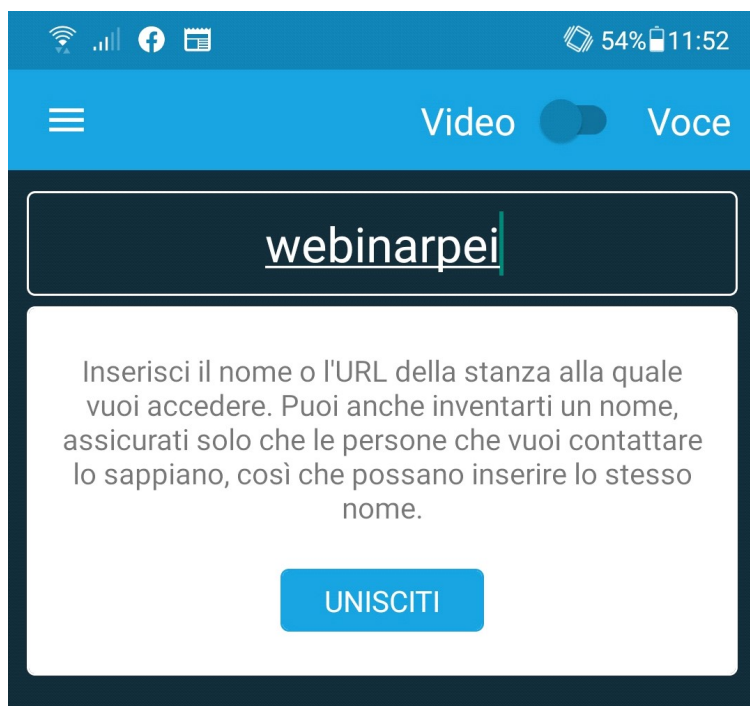




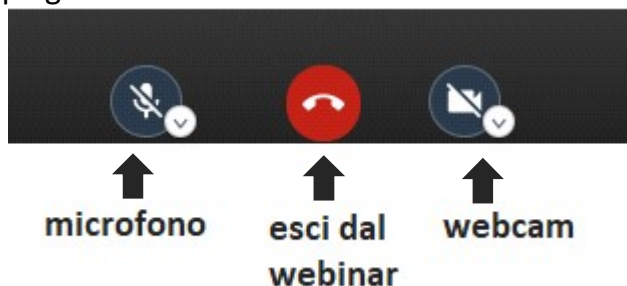
Istruzioni per la connessione da smartphone o Tablet

Dal vostro smartphone o tablet dovete scaricare la app gratuita **Jitsi meet** dal **Google Play Store** o dall' **Apple App Store**.

Una volta scaricata l'app vi apparirà la richiesta di **inserire il nome della stanza** in uno spazio apposito. Digitate in questo spazio **webinarpei** e poi selezionate il tasto **unisciti** (vedi immagine sotto). Vi troverete direttamente nella stanza del webinar.



Vi chiediamo di toccare il simbolo del **microfono** e della **webcam** al fine di disattivarli (vedi immagine sotto), questo ci consentirà di avere una migliore connessione ed evitare rumori di sottofondo. Concluso il meeting **per uscire** fate pressione sul **tasto rosso** del telefono. Le altre funzioni le spiegheremo online.



In caso di problemi ad utilizzare lo strumento contattateci al segreteria@paneinternet.it verrete ricontattati il prima possibile.