



Nido d'Infanzia LA LUCCIOLA

ANNO EDUCATIVO 2022-2023

Nido d'Infanzia "La Lucciola", aperto nel 1978, è gestito, in concessione dal Comune di Forlimpopoli, dalla Cooperativa Sociale **Formula Servizi alle Persone** dal 2012.



Organizzazione del servizio

Sezioni: Il nido «LA LUCCIOLA» accoglie bambini dai 9 a 36 mesi suddivisi in due sezioni omogenee: la sezione dei grandi (21-36 mesi) e quella dei piccoli (9-20 mesi).

Orario: dalle 7.30 alle 16.00 (uscite intermedie 12.30/13.15; 15.45/16.00) e possibilità di prolungamento pomeridiano fino alle 18.30 a rapporto privato.

Alimentazione: il pranzo è preparato da una cucina autorizzata comunale che rispetta le normative di legge e adeguatamente veicolati, secondo il menu dell' AUSL.

Ambientamento: durata di due settimane circa (vedi regolamento del Comune di Forlimpopoli) e prevede la presenza di un genitore che accompagna il bambino.

Calendario: aperto da settembre a giugno con possibilità di prolungamento delle attività nel mese di luglio. *Il servizio resta aperto gratuitamente anche nel periodo natalizio (a orario ridotto e con un numero minimo di iscritti) e pasquale.

Progettazione educativa: attraverso l'approccio educativo dell'outdoor education, che è diventato parte dell'identità del servizio, il giardino del nido e l'ambiente naturale circostante hanno iniziato ad essere vissuti e considerati da tutti i soggetti coinvolti (bambini, educatori e genitori) come fonte di apprendimenti e di opportunità quotidiane per i bambini in continuità anche con gli spazi interni. Inoltre la progettazione è inserita all'interno dello sfondo integratore (Progetto 0/6) il cui filo narrativo è dato dalla formazione congiunta con le Scuole dell'Infanzia.

IL NOSTRO PROGETTO EDUCATIVO

CONTESTO EDUCATIVO

FINALITÀ EDUCATIVE

AMBIENTAMENTO

TEMPI

PROPOSTE EDUCATIVE

RELAZIONI

PARTECIPAZIONE DELLA FAMIGLIA

CONTINUITA' NIDO-SCUOLA DELL'INFANZIA

GRUPPO DI LAVORO

PROGETTAZIONE

COORDINATORE PEDAGOGICO

OSSERVAZIONE

DOCUMENTAZIONE

VALUTAZIONE

IL CONTESTO EDUCATIVO

SPAZI INTERNI E ESTERNI

Spazio pensato

Spazio agito e vissuto

Spazio per l'esplorazione e la scoperta

Spazio di relazione

Spazio per raccontare la nostra relazione con gli altri



Spazio morbido e motorio - sezione Piccoli



Angolo narrazione e angolo morbido—sezione Piccoli



Zona pasto e merenda – sezione Piccoli



Bagno e spazio stivaletti – sezione Piccoli



Stanza sonno - sezione Piccoli



Zona pasto e merenda – sezione Grandi



Angolo narrazione - sezione Grandi



Angolo gioco simbolico cucina - sezione Grandi



Angolo gioco simbolico bambole -sezione Grandi




Stanza sonno - sezione Grandi



Bagno- sezione Grandi



Spazi comuni: Angolo prestito librario




Spazi comuni: salone - palestra



Spazi esterni- braciere e capanna di canne



Spazi esterni - cucina di fango



Spazi esterni - atelier esterno



Spazi esterni - pista bici, tunnel



Spazi esterni - aiuola profumata

Scansione della giornata educativa

- ⦿ **07.30-09.00** Accoglienza e gioco libero in sezione.
- ⦿ **09.00-09.30** Momento della frutta in sezione e Gioco del «chi c'è e chi non c'è» con personaggio mediatore.
- ⦿ **09.30-09.45** Momento di cura personale.
- ⦿ **09.45-10.45** I bambini vengono divisi in piccoli gruppi che alternano momenti di gioco libero a momenti di attività strutturata secondo la progettazione condivisa dal gruppo di lavoro.
- ⦿ **10.45-11.15** Preparazione al pasto: i bambini vengono portati in bagno a piccolo gruppo per il cambio e per lavarsi le mani.
- ⦿ **11.15-12.00** Pasto in sezione. I bambini, divisi nei tavoli, pranzano insieme agli educatori.
- ⦿ **12.00-12.30** Gioco libero in sezione, preparazione per la prima uscita e per il sonno.
- ⦿ **12.30-13.15** Prima uscita, ricongiungimento con il genitore.
- ⦿ **12.45-15.00** Sonno.
- ⦿ **15.00-15.30** Risveglio e preparazione alla seconda uscita.
- ⦿ **15.30-16.00** Uscita, ricongiungimento con genitore.
- ⦿ **16.00-18.30** Possibilità di prolungamento pomeridiano.

IL VALORE DELLE RELAZIONI E DELLE PROPOSTE EDUCATIVE

Cura delle relazioni

Disponibilità e capacità di ascolto

Accoglienza e riconoscimento dell'unicità
dei singoli

Risposta ai bisogni del bambino



Esperienze outdoor



Esperienze outdoor: angolo scavo



Esperienze outdoor : l'orto e il giardino odoroso



Esperienze outdoor: narrazioni



Esperienze outdoor: il fuoco



Esperienze outdoor: il fuoco



Esperienze outdoor: il fango



Esperienze outdoor: il ghiaccio





Esperienze indoor-Attività di manipolazione e pedipolazione



Esperienze indoor-Attività di manipolazione e di pedipolazione



Esperienze indoor-Attività grafico pittorica




Esperienze indoor - narrazioni



Esperienze indoor – travasi e materiale euristico



Sfondo narrativo -Progetto 0-6 -ideato dalle educatrici



Passeggiate nel territorio

LA FAMIGLIA PROTAGONISTA DEL PERCORSO

- Incontro
(open day e merenda di gioco)
- Coinvolgimento della famiglia
(laboratori creativi, feste e comitato di gestione)
- Condivisione del percorso educativo
(colloqui individuali e incontri di sezione)
- Azioni per promuovere la cultura dell'infanzia (incontri con esperti sui temi della prima infanzia e lavoro di rete con le agenzie del territorio)
- Azioni a sostegno della genitorialità



Uscite nel territorio per famiglie con la guida ambientale



Uscite nel territorio per famiglie in fattoria didattica



Festa Artusiana al Nido



Festa Artusiana al Nido



Festa Artusiana al Nido

Centro Bambini e Famiglie L'Arca di Noè

Gli stessi spazi del Nido vengono utilizzati nel pomeriggio per le attività del **Centro bambini e famiglie "L'Arca di Noè"**.

Il centro si caratterizza come luogo privilegiato per dare opportunità di gioco e socializzazione ai bambini accompagnati da un adulto di riferimento. L'obiettivo è quello di offrire un contesto accogliente, positivo, d'incontro e scambio tra i bambini , bambini e adulti e tra adulti (genitori, nonni...educatore)

Il servizio è rivolto ai bambini dai 12 ai 36 mesi nelle giornate del lunedì mercoledì e venerdì dalle 16.30 al 18.30.

